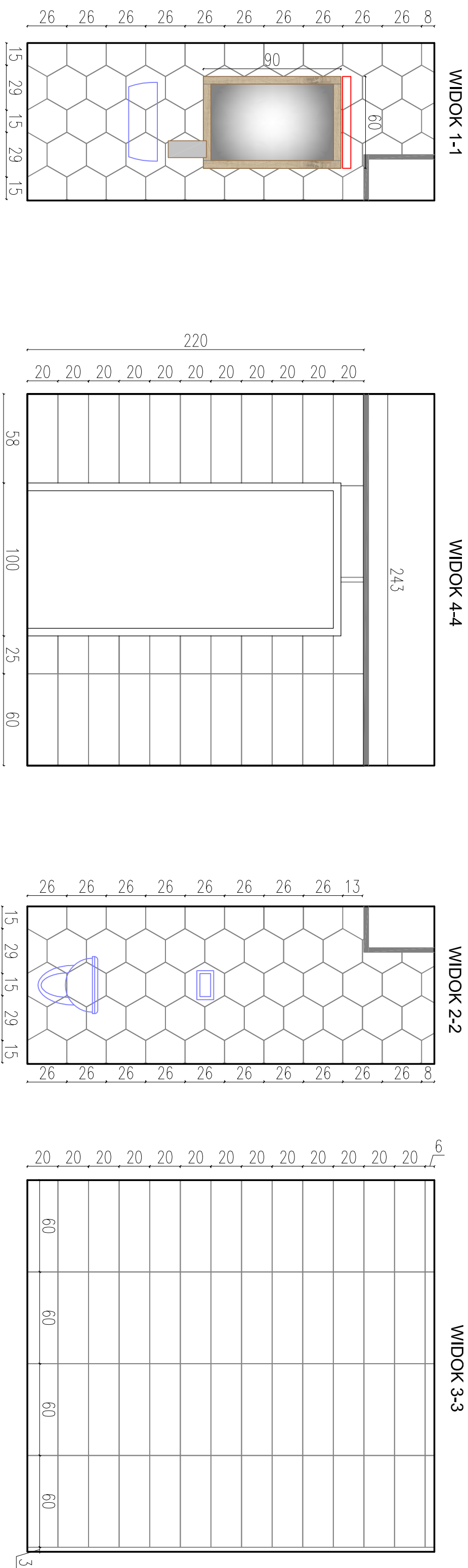
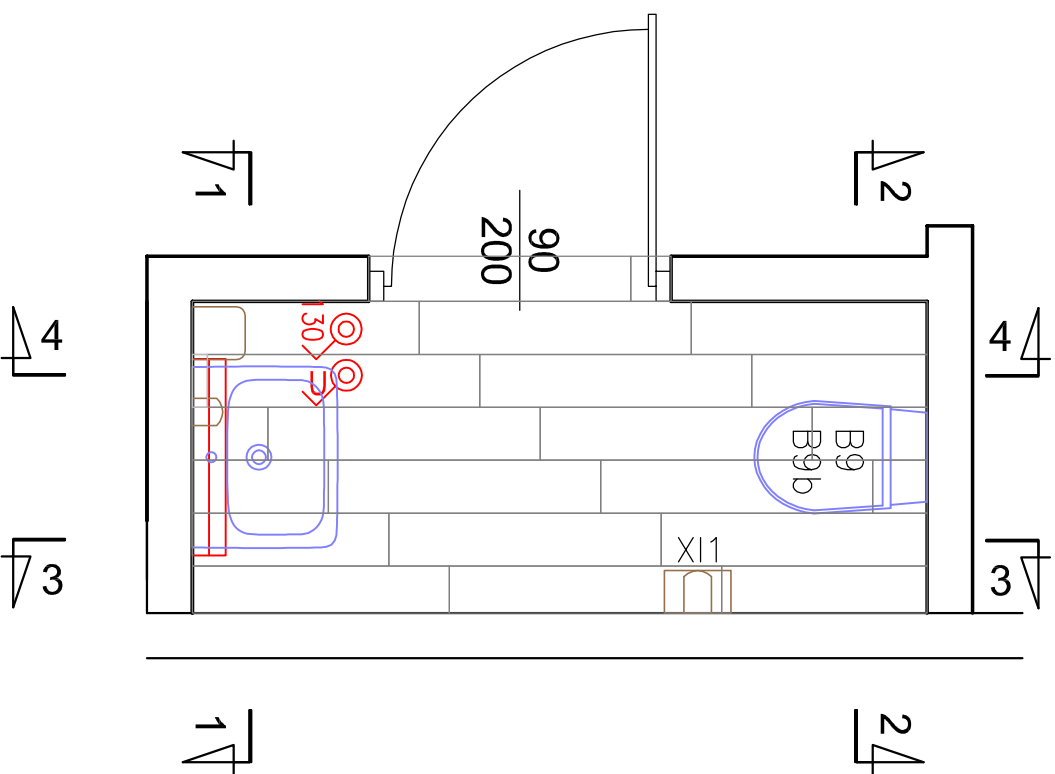


ROZWINIĘCIA ŚCIAN



RZUT POMIESZCZENIA



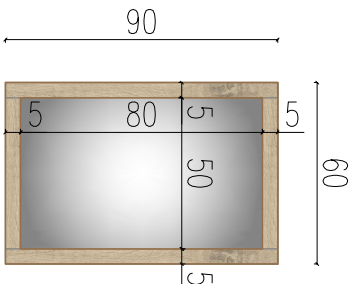
LEGENDA:

SOCIETY:

- PŁYTKI GRESOWE HEKSAGONALNE – np. "Kafelino"
błdy mot; wym. 25,8x29 cm młowe
powierzchnia: 5,2 m²
- PŁYTKI CERAMICZNE NP. "CERAMIKA PARADYŻ"
NU 01 bldy; wym. 19,7x59,7 cm, polerowana
powierzchnia: 9,6 m²


PODLÓGA:

- PLYTKI GRESOWE
Np. gres – CERRAD płytki 90x17,5 cm
rektyfikowane – imitacja drewna
kolor CATALEA DESERT
powierzchnia: 2,6 m²



UWAGI:

- * Lustro w ramie (dqb sonoma) 60x90cm
- * Obliczenia wykonane bez zapasu na straty
- * Kolor fug dopasować do płytek
- * Szerokość fug 1,0 mm

<div><div><div><div>TOMASZ MACH</div><div>Ul. Sołec 38 lok. 15 00-394 Warszawa tel.: 22 652-26-50, 602-357-111 www.projektowaniezbiatki.waw.pl</div></div></div><div>pracownia architektoniczna</div></div>				
INWESTOR	SAMODZIELNY ZESPÓŁ PUBLICZNYCH ZAKŁADÓW LECZNICTWA OTWARTEGO WARSZAWA PRAGA-PÓLNOĆ ul.Jagiellońska 34, 03-719 Warszawa			
TEMAT	PRZEBUDOWA I ROZBUDOWA CZĘŚCI POMIĘSZCZEŃ PRZYCHODNI RODZINNEJ DLA POTRZEB ODDZIAŁU DZIENNEGO AKTYWIZACJI SENIORÓW - ODDZIAŁU DZIENNIEGO PSYCHOGERIATRYCZNEGO UL. OTWOCKA 1, WARSZAWA PRAGA-PÓLNOĆ			
STADIUM	PROJEKT BUDOWLANY I WYKONAWCZY			
BRAŹNA	ARCHITEKTURA			
ZAKRES	PROJEKT POM. 1.07			
PROJEKTANT	mgr inż. arch. Tomasz Mach	Nr.Uprawy / PODPIS:	DATA:	SKALA:
	współautorstwo i nadzór techniczny	St 84/85	25.05.2017	1:25
	mgr inż. arch. Alicja Węgrzyn			NR.RYS.:
	współautorka projektu i nadzór techniczny	St 88/85		19